







Таблица А.1 — Условные изображения крепежных деталей и отверстий

Наименование	Условное изображение
1 Болт класса точности В (постоянный)	
2 Болт временный	
3 Болт высокопрочный	
4 Болт (винт) самонарезающий	
5 Заклепка комбинированная	
6 Круглое отверстие	
7 Овальное отверстие а — расстояние между центрами b — диаметр	